

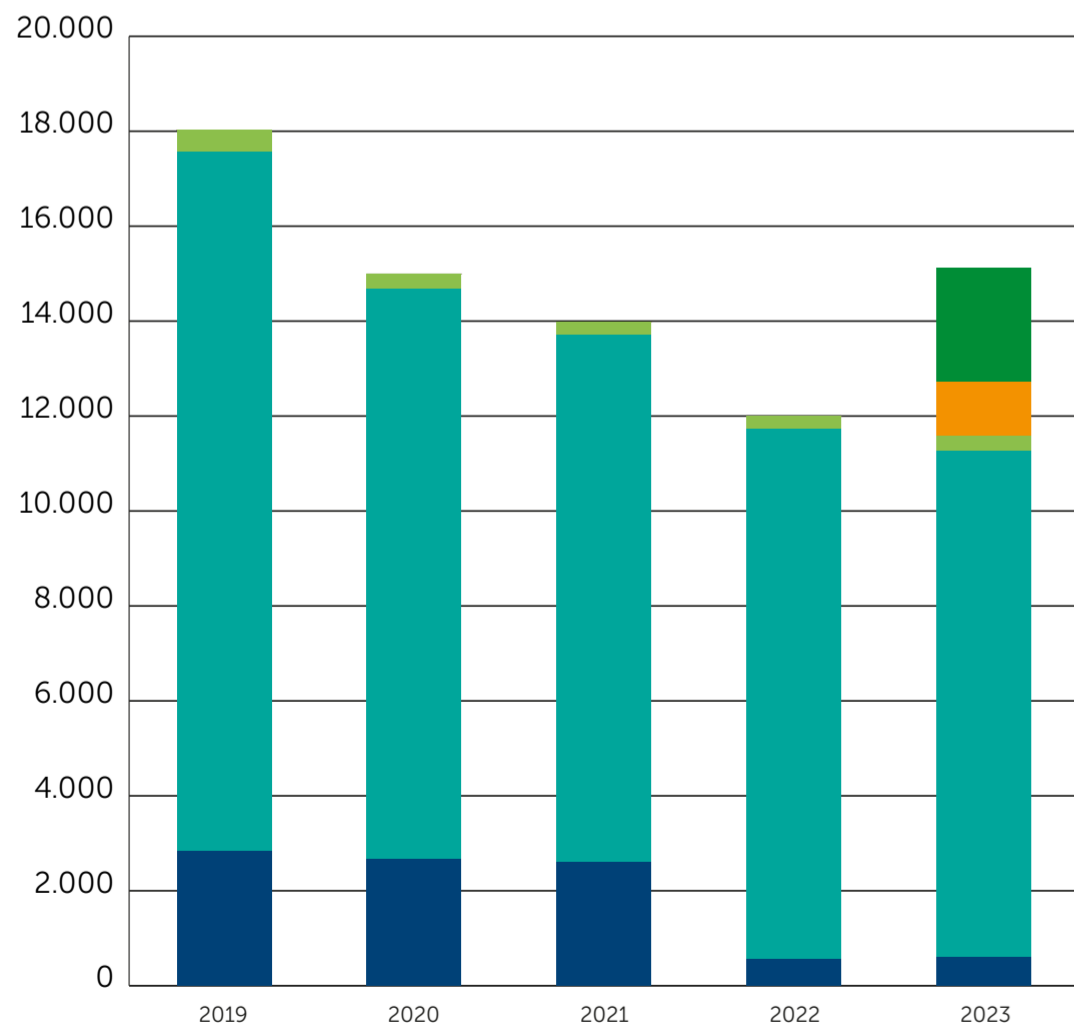


# FACILICOM GROUP 2023

## Onze reis naar CO<sub>2</sub>-neutraliteit in 2030

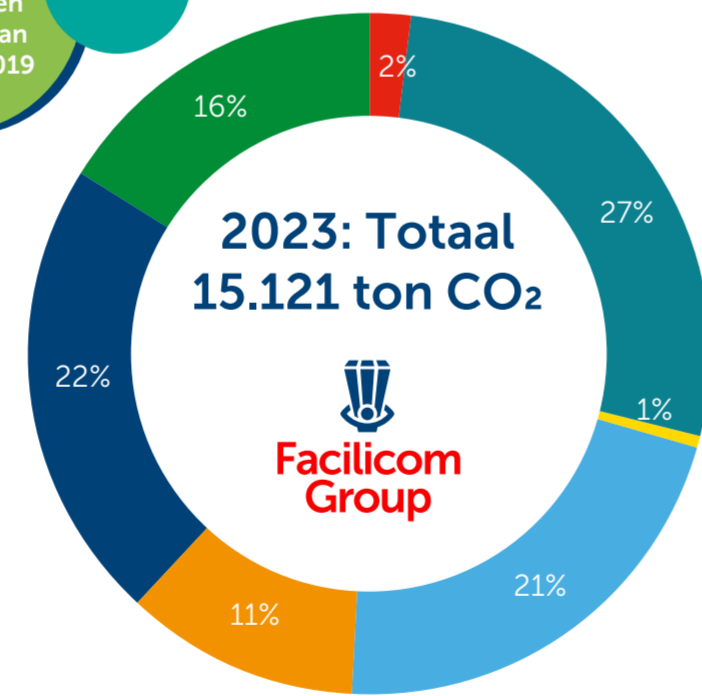
### CO<sub>2</sub>-Prestatieladder

Het is de ambitie van Facilicom Group om in 2030 zo veel mogelijk CO<sub>2</sub>-neutraal te zijn in haar eigen activiteiten en daarmee voor onze scope 1 en scope 2. Sinds 2019 zijn we gecertificeerd op niveau 3 van de CO<sub>2</sub>-Prestatieladder, wat een belangrijke stap is richting een duurzamere samenleving en ons doel om de meest duurzame dienstverlener van Nederland te worden. In 2023 is de uitstoot van het wagenpark, de panden en de zakelijke declaraties van Facilicom België, evenals de ruim 90 locaties van Inluzio, toegevoegd aan de totale uitstoot van Facilicom Group. Vanaf 2024 worden deze ook opgenomen in de reductiedoelstellingen van Facilicom Group.



↓ 2.899 ton CO<sub>2</sub> reductie ten opzichte van basisjaar 2019

-16%



Facilicom Group	297
Facilicom Solutions	4.073
Food&i	108
Gom	3.230
Inluzio	1.667
Trigion	3.332
Facilicom België	2.412
<b>Totaal ton CO<sub>2</sub></b>	<b>15.121</b>

### Reductiedoelstellingen t.o.v. 2019 (NL)

	2024	2025	2026	2027
Scope 1	-35%	-44%	-54%	-65%
Scope 2	-52%	-36%	-20%	-4%
Scope 3	-31%	-31%	-31%	-31%
<b>Totaal</b>	<b>-37%</b>	<b>-43%</b>	<b>-49%</b>	<b>-57%</b>

Scope 1 (wagenpark brandstof en gasverbruik panden). Scope 2 (elektriciteit panden en opladen voertuigen). Scope 3 (zakelijke declaraties prive auto, OV en vliegen). Vanaf 2024 wordt België meegenomen in de reductiedoelstellingen.

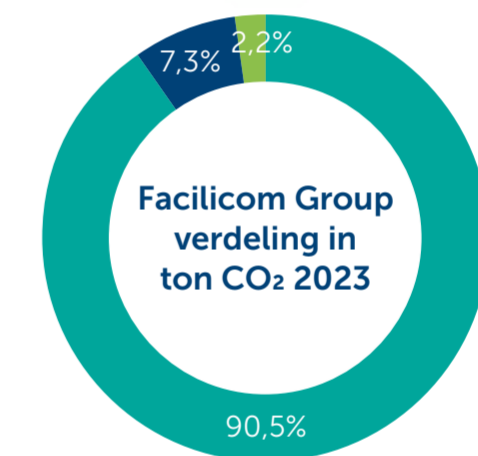
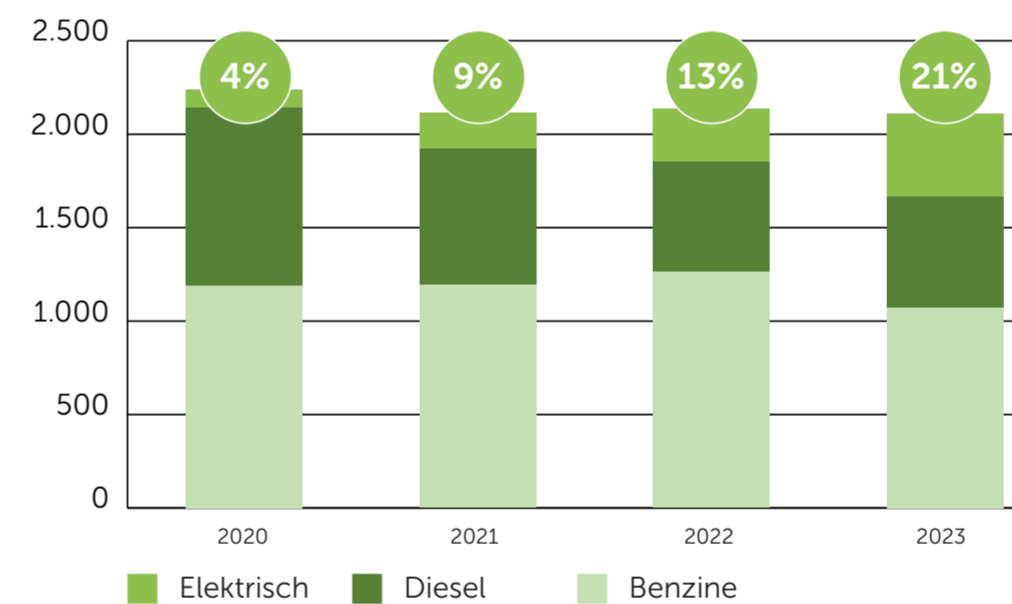
### Resultaten 2023 (NL)

- ▶ Verdere elektrificering wagenpark; 158 in 2023
- ▶ Opstelling strategisch huisvestingsplan
- ▶ Opstellen routekaart elektrificering wagenpark
- ▶ Optimalisering dataverzameling CO<sub>2</sub>
- ▶ Toevoeging energieverbruik locaties Inluzio
- ▶ Faciliteren thuiswerken
- ▶ Inkoop hernieuwbare energie
- ▶ Beschikbaar stellen NS business card

### Doelen 2024 en verder (NL)

- ▶ Elektrische personenauto's verplicht vanaf 2025
- ▶ Elektrische bestelbussen waar mogelijk
- ▶ Alle voertuigen wagenpark elektrisch voor 2030
- ▶ Uitbreiding laadvoorzieningen panden
- ▶ Onderzoeken HVO100 Biodiesel
- ▶ Concretisering gasloze eigendomspanden
- ▶ Concretisering verduurzaming huurpanden
- ▶ Inkoop hernieuwbare energie
- ▶ Inventarisatie scope 3 berekening

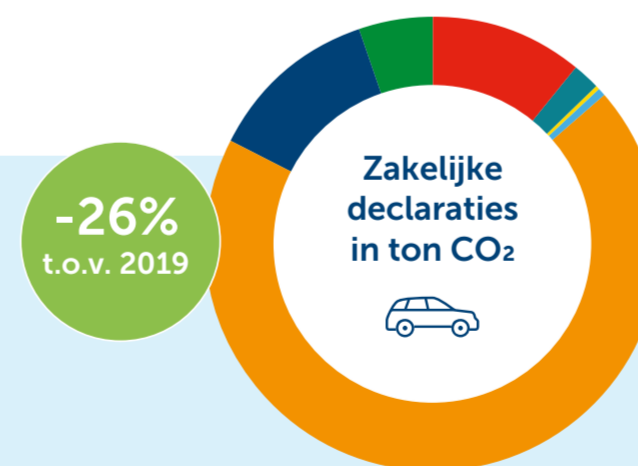
### Autoverdeling totaal (NL)



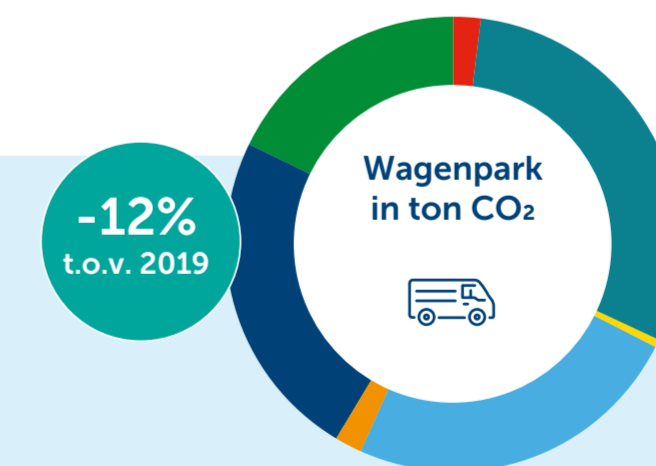
Scope 1	13.679 ton CO <sub>2</sub>
Scope 2	1.107 ton CO <sub>2</sub>
Scope 3	335 ton CO <sub>2</sub>



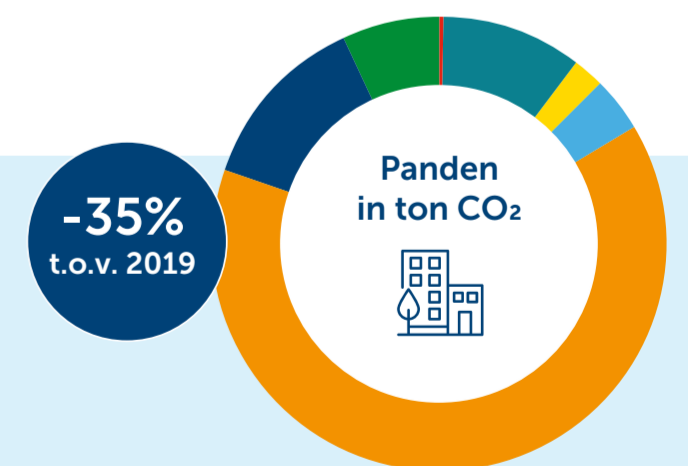
Scan als je meer wil weten



Facilicom Group	36,5
Facilicom Solutions	7,0
Food&i	0,6
Gom	1,9
Inluzio	230,6
Trigion	41,2
Facilicom België	16,9
<b>Totaal ton CO<sub>2</sub></b>	<b>334,7</b>



Facilicom Group	257
Facilicom Solutions	3.879
Food&i	69
Gom	3.154
Inluzio	256
Trigion	3.053
Facilicom België	2.268
<b>Totaal ton CO<sub>2</sub></b>	<b>12.935,8</b>



Facilicom Group	3,1
Facilicom Solutions	187,4
Food&i	38,0
Gom	75,0
Inluzio	1.181,0
Trigion	238,2
Facilicom België	127,3
<b>Totaal ton CO<sub>2</sub></b>	<b>1.850,1</b>